




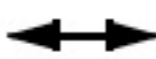



| | | |
|-----------------------------------|---------------------------------------------------------------------------------------|-------------------|
| Indication de l'élément tolérancé |  | Article 7 |
| Élément médian | Ⓐ | Article 7 |
| Élément de direction |  | Paragraphe 8.1 |
| Zone combinée | CZ | Paragraphe 8.5 |
| Zone séparée | SZ | Paragraphe 8.6 |
| Élément uni | UF | Paragraphe 8.7 |
| Tout autour (profil) |  | Paragraphe 10.1.2 |
| Sur toute la pièce (profil) |  | Paragraphe 10.1.2 |
| Plan de collection |  | Paragraphe 10.1.2 |
| Entre |  | Paragraphe 10.1.4 |
| Zone de tolérance asymétrique | UZ | Paragraphe 10.2 |
| Diamètre intérieur | LD | Paragraphe 10.2 |
| Diamètre extérieur | MD | Paragraphe 10.2 |
| Diamètre sur flancs | PD | Paragraphe 10.2 |
| Ligne de points hauts | HP | Paragraphe 10.4 |
| |  | |